

Svjetski sustav na weimarskoj krivulji sloma

Lyndon H. LaRouche mlađi

20. travnja 2006.

Već 21. rujna 2005. Lyndon LaRouche dao je upozorenje o sve većem širenju napuhanog mjehura cijena artikala u članku „Hiperinflacijski primjerci“ objavljenom u EIRu od 30. rujna 2005. LaRouche je napisao, „Svijet se sada nalazi u škripcu hiperinflacijskog čela vala riemannskog tipa“, i dao je grafikon koji predočuje „hedže fondovima“ izazvani udarni val“ inflacije koji se proširuje na čitavo gospodarstvo. Informirao je slušateljstvo radijske i internetske konferencije na koji način „Vlada može kontrolirati današnju hiperinflaciju“, što je i objavljeno u istom EIRu. Njegovo upozorenje u rujnu 2005. možete naći i na EIRovoj web stranici www.larouchepub.com.

Podvala odlazeće uprave Alana Greenspana u prikrivanju izvješća o novčanoj masi „M3“ imala je očitu nakanu sakriti činjenicu da stopa stope povećanja svjetskih cijena primarnih artikala drži svijet u cjelini na istoj krivulji koja je zahvatila Weimarsku Njemačku tijekom druge polovice 1923. godine (Grafikon 1).

Uspoređujući sadašnje stope stopa povećanja cijena artikala s primjerom Njemačke u 1923. ukazuje na vjerojatnost da će sadašnja politika SADA i Europe dovesti do toga da svjetski sustav dosegne točku sloma monetarnog sustava do rujna 2006. ako ne i ranije.

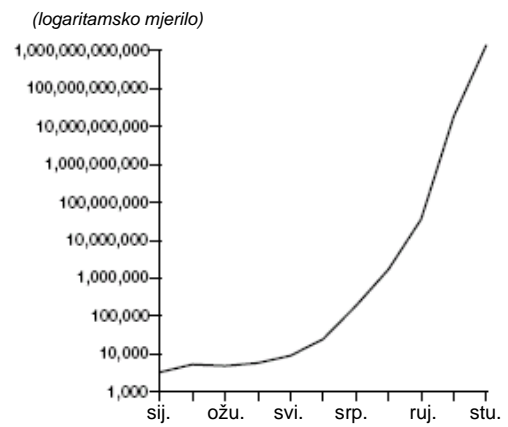
Prema sadašnjim kretanjima u donošenju političkih odluka američke vlade, kako u gospodarsko-financijskom ludilu sadašnje Busheve vlade, tako i nepouzdanosti nalik na „Alfreda E. Newmana“ [vidi sliku George-a W. Busha kao fiktivnog Alfreda E. Newmana u časopisu The Nation] aljkavog američkog kongresnog dijela Demokratske stranke vrlo je vjerojatno da će se prije jeseni svjetski sustav u cjelini naći u fazi sloma čiji okidač će biti američki dolar.

Stvar nije u pogađanju što bi se moglo dogoditi do jeseni, već u potrebi opaliti određene važne političke krugove Demokratske stranke poslovicom toljagom po glavi rezerviranoj za tvrdoglavo lijene magarce i to tako snažno i na vrijeme, pa i često da bi se pokrenule hitne mjere reformi američke politike koje bi mogle spriječiti nasrt opće krize sloma ne samo američkog sustava nego i svjetskog sustava u cjelini.



Postoji samo relativna šaka ljudi, kao na primjer ekipa Projekta Hamilton iz Brookings Institution-a, sposobnih shvatiti ovo, i koji već posjeduju većinu

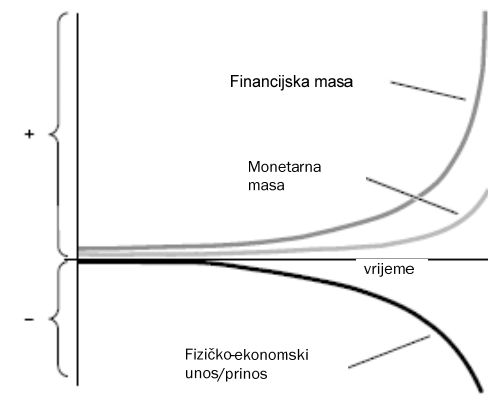
GRAFIKON 1
**Weimarska hiperinflacija 1923.:
Veleprodajne cijene (1913. = 1)**



činjenica koje treba uzeti u obzir. Postoje stručnjaci u drugim krajevima svijeta koji bi mogli početi to brzo shvaćati ako ih se dosta snažno opali toljagom i dovede u neophodno stanje razbuđenosti.

GRAFIKON 2

LaRouche-eva tipična krivulja sloma



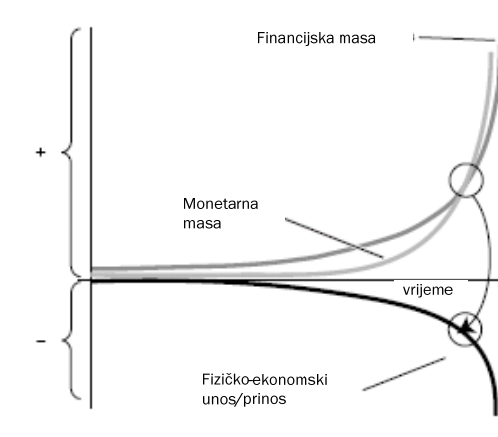
Svijet se stoga sada nalazi u konačnoj fazi hiperinflacijskog sloma ne samo dolarskog sustava nego svjetskog sustava u cjelini. Da bismo stavili to u žarište razmotrite elementarna svojstva načina na koji je bezumlje Predsjednika Federal Reserve [Savezne pričuve], Greenspana orkestrirala fazu razdoblja od 1987. – 2006. ovog važnog hiperinflacijskog ciklusa. Držite na oku krivulje triju slikovitih pojašnjenja: 1.) moja „Trostruka krivulja“, koja još od siječnja 1996. opisuje opće odlike tekuće funkcije sloma u razdoblju od 1995. – 1996. (Grafikoni 2-3); 2.) Krivulja hiperinflacije Weimarske Njemačke u 1923. (Grafikon 1) i 3.) Sadašnja hiperinflacijska stopa stope povećanja cijena primarnih artikala, na čelu s naftom i metalima (Grafikoni 4-5).

(Ostavimo čudake „ponude i potražnje“ i druge statističare na Swiftovom otoku Laputa da se igraju sami sa sobom iza staje, gdje će biti sretni i zadovolj(e)ni.)

U biti Greenspan je izbavio banke čiji kovčez su se ispraznili zbog događaja u listopadu 1987. kad su prali pakete vrijednosnih papira na osnovi hipoteka na nekretnine [privatnih tvrtki čiji se hipotekarski rad zasniva na ugovoru s Kongresom, popularno zvanih] Fannie Mae i Freddie Mac. Napuhani mjehur cijena nekretnina gomilao se sve do sadašnjih kanceroznih razmjera samo i stalno s tom svrhom. To je sa svoje strane dalo podložak emisijama monetarne mase i mase financijskih derivata te je to postalo hiperinflacijsko širenje gospodarstva čiji se fizički sastojak drastično smanjivao. (Vidi moju Trostruku krivulju.)

GRAFIKON 3

Pad dosiže kritičnu točku nestabilnosti



Na koncu to je postalo jezgrom globalnog monetarnog napuhanog mjehura usporedivog sa srednjovjekovnim mletačkim oruđem, Lombardskom Ligom Europe u 14. stoljeću i njenog pada u Novi mračni vijek. No u ovom slučaju, u fazi završnice tog hiperinflacijskog procesa dolazi do monopoliziranja svjetskog tržišta primarnih artikala.

Pronicljivi su raspoznali da je sadašnji svjetski financijski sustav već beznažno osuđen na propast, pa je ta dosjetljiva klasa grabežljivaca shvatila da mora imati „luku“ van granica takvog općeg financijsko-monetarnog sloma. Bitne sirovine predstavljaju takvu luku.

Prema tome stopa inflacije na tržištu primarnih artikala predstavlja karakterističnu krivulju sadašnjeg svjetskog monetarno-financijskog sustava. Ta stopa stope inflacije, koja se odražava u prikrivenom ponašanju mase M3 je krivulja koja odgovara krivulji weimarske njemačke hiperinflacije u razdoblju od lipnja-studenog 1923.

U temelju svega toga je Leibnizovo načelo fizičkog najmanjeg hoda koje radi na osnovi lančаницe, temeljno načelo Leibnizovog infinitezimalnog računa i Leibnizovog ispravnog otkrića prirodne logaritmičke funkcije izvedene iz dvostrukog svojstva lančаницe [napomena: krivulju lančаницe tvore dvije eksponencijalne funkcije koje su zrcalna slika jede drugoj]. Poimanje takvih sustava u općenitom smislu može se naći u radu Riemanna na hipergeometriji.

Poplava fondova, središnje banke drže slavine otvorene

Paul Gallagher

Grafikon 4 predočuje srednju vrijednost godišnje stope inflacije cijena košarice 14 „primarnih artikala“ u koje novac špekulativnih fondova preplavljuje, dok se njihov posljednji ponor—napuhani mjehur nekretnina u SADu—počeo smanjivati. Stope su prikazane za tri razdoblja: godinu, koju slijedi četvrt godine a nju slijedi mjesec, što grafički oslikava stalno ubrzanje stope inflacije tih artikala. Ti artikli su: Brentska sirova nafta, propan, i benzin, HDPE-zajednička baza za plastiku (high-density polyethylene extrusion [polietilen visoke gustoće]), metali: cink, bakar, aluminij, kositar, olovo, nikalj i platina, te dragocjeni metali zlato, srebro i paladij. **Grafikon 5** predočuje stvarnu 'futures' cijenu [cijenu na tržištu koje 'se kladi' na buduće cijene artikala] jednog od njih—bakra—u zadnjih 12 mjeseci kao uzorak koji predočuje istu rastuću stopu stope inflacije kao i košarica od 14 njih, bez kratkotrajnih, divljih fluktuacija koje neke pokazuju u tom toku.

Za cijelu 2005. 'futures' cijene košarice od 14 primarnih artikala napuhale su se za [doživjele inflaciju od] 27,3%. Zatim samo u prvoj četvrtini 2006. napuhale su se za dodatnih 22,2% a u travnju 2006. (ustvari samo u prvih 19 dana u travnju) za daljnjih 14,9%.

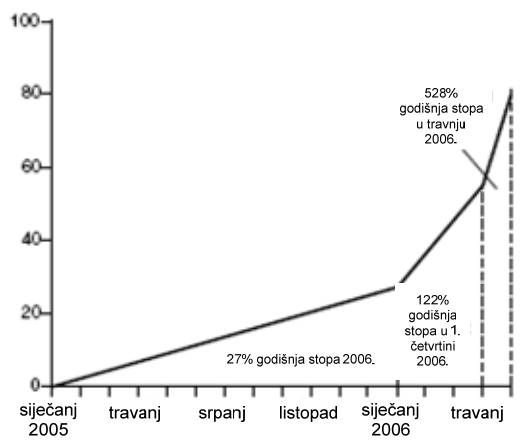
Model moderne ere za ovakvu ubrzavajuću inflaciju—hiperinflaciju—je 1923. godina u Weimarskoj Njemačkoj (**Grafikon 1**) a pogotovo razdoblje od lipnja-studenog te godine koje je završilo potpunim gubitkom vrijednosti Reichsmarke.

Motor tog hiperinflacijskog procesa su 'hedge' fondovi i fondovi indeksa artikala koji preplavljaju špekulantskim novcem, ne osvrćući se ni na kakve „fundamentalne zakone“ ponude i potražnje. Dok su prognoze bile da će se slijevanje špekulativnih fondova u fondove indeksa artikala povećati s \$80 milijardi u 2005. na \$120 milijardi ove godine, cifre su izgleda već u travnju dosegle \$100 milijardi. A ti fondovi indeksa samo su jedan dio ogromnog slijevanja iz banaka, 'hedge' fondova, privatnih 'equity' fondova, špekulanata derivatima pa čak i sad-opijjenih „konzervativnih“ institucijskih fondova kao mirovinski fondovi. Ove poplave fondova začele su drugi motor inflacije—spajanje tvrtki ['merger']. U slučaju zlata od rujna 2005. bilo je barem 20 velikih spajanja i/ili kupovanja tvrtki ['mergers&acquisitions] samo u svjetskoj industriji zlata (u usporedbi

sa samo 5 u prvoj polovici 2005.), izvještava Merrill Lynch. Isto je tako i za aluminij, nikalj, a posebno za energetske tvrtke.

GRAFIKON 4
Srednja vrijednost cijena na 'futures' tržištu za 14 glavnih artikala, siječanj 2005. – travanj 2006.

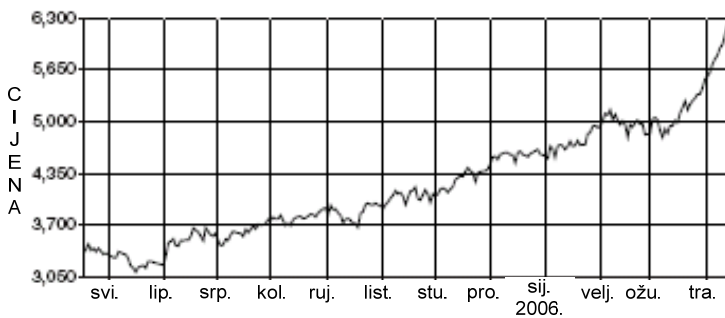
(% rasta nakon siječnja 2005.)



Izvor: www.thefinancials.com; ICIS Chemical Business; EIA datoteke

Emisije monetarne mase središnjih banaka potpiruju taj proces napuhavanja mjehura, te dolazi do ekstremne točke Lyndon LaRouche-eve Trostruke krivulje funkcije sloma koju **Grafikon 2** predočuje. Kao što LaRouche zapaža, Savezna Pričuva SADa, u svojim tjednim izvješćima počevši

GRAFIKON 5
Cijena bakra
(18. travnja 2005. – 17. travnja 2006.)



od 23. ožujka naglo potiskuje javno objavljivanje podataka o svojoj najširoj mjeri, poznatoj kao M3, doduše priznajući da Savezni odjel jasno još uvijek prikuplja i izračunava te podatke.

Stopa proširenja mase M3 se ubrzala pa čak i financijski tisak obiluje raspravama o „pritezanju“ koje treba doći od središnje banke. Kroz 13 tjedana završivši s 27. veljače M3 je narastao na veoma visoku godišnju stopu od 8,7%. Nakon toga ti podatci postali su „povjerljivi“.

